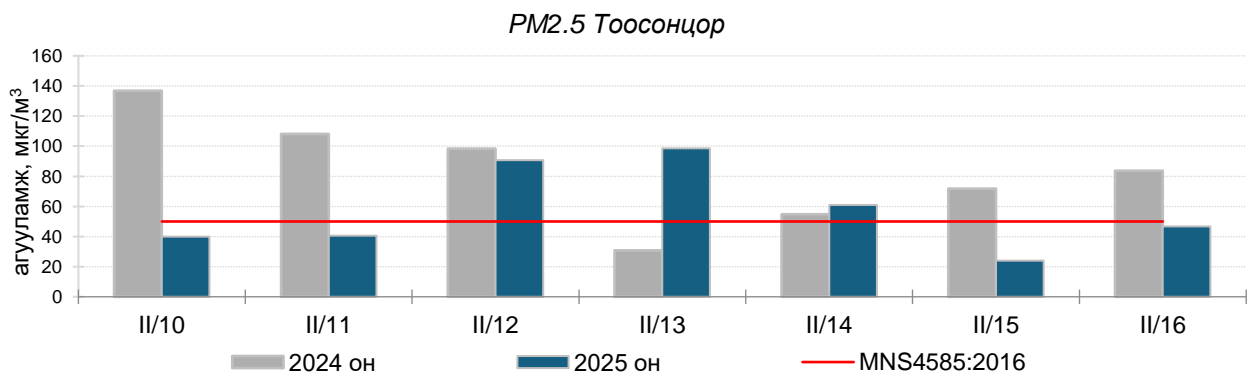
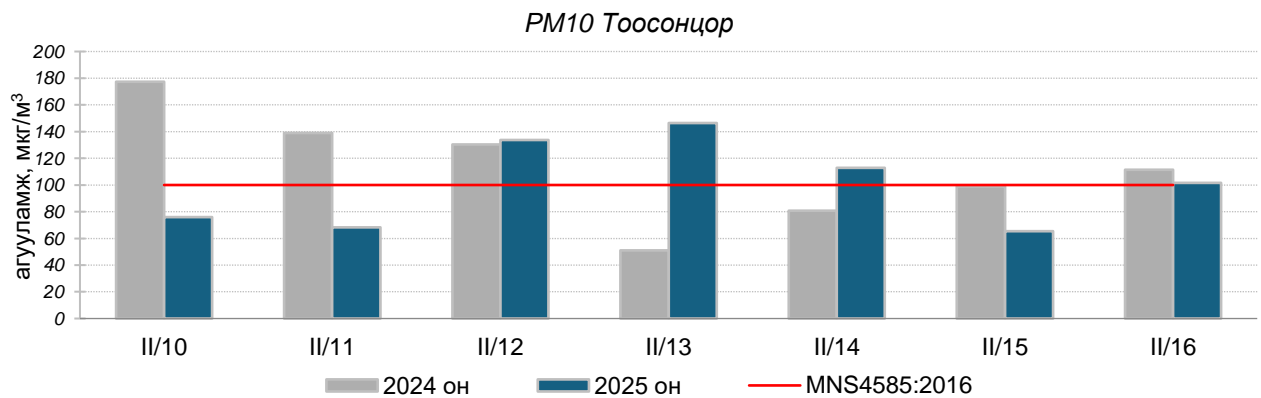
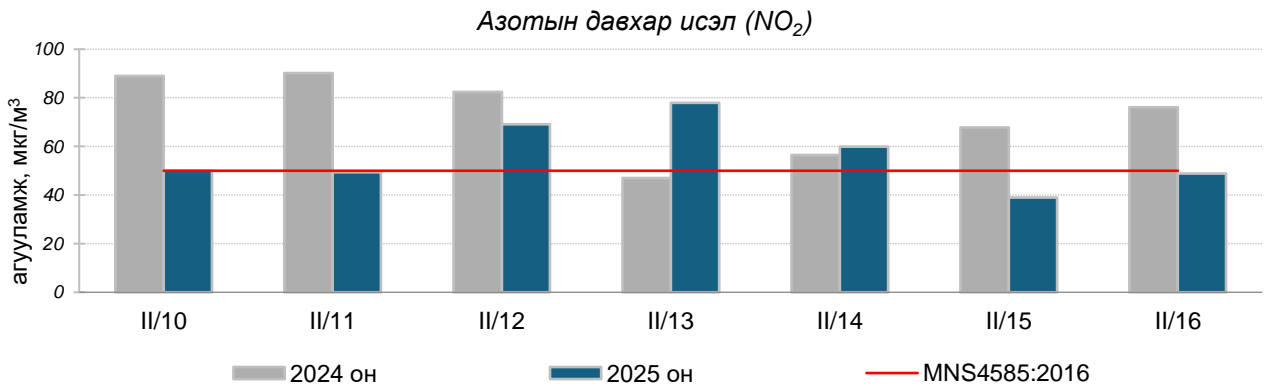
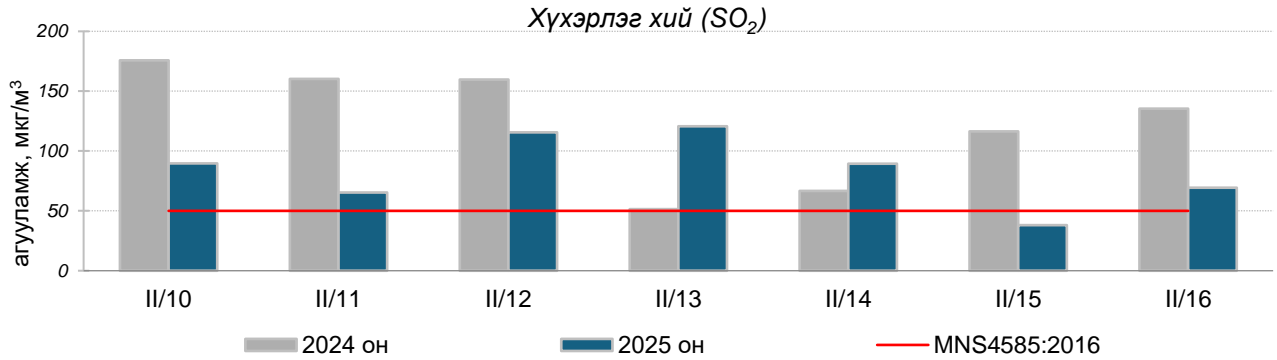


Улаанбаатар хотын агаарын чанарын өнгөрсөн 7 хоногийн мэдээ  
/2025 оны 02 дугаар сарын 10-16-ны өдөр/

Улаанбаатар хотын агаарт түгээмэл бохирдуулах бодис хүхэрлэг хий /SO<sub>2</sub>/, азотын давхар исэл /NO<sub>2</sub>/, тоосонцор /PM10, PM2.5/, нүүрстөрөгчийн дутуу исэл /CO/, озон /O<sub>3</sub>/-ны агууламжийг тодорхойллоо.



Улаанбаатар хотын агаарын чанарын өнгөрсөн 7 хоногийн мэдээ,  
2025 оны 02 дугаар сарын 10-16-ны өдөр,  
/2024 оны мөн үетэй харьцуулснаар/

№	Бохирдуулах бодисын нэр	MNS 4585:2016	7 хоногийн дундаж агууламж, мкг/м <sup>3</sup>		24 цагийн дунджаар хамгийн их агууламж, мкг/м <sup>3</sup>		Стандартаас давсан тохиолдлын тоо, хувиар		Стандартаас давсан хамгийн их агууламж илэрсэн агаарын чанарын хяналт шинжилгээний автомат харуул
		Хүлцэх хэм хэмжээ мкг/м <sup>3</sup>	2024 он	2025 он	2024 он	2025 он	2024 он	2025 он	
1	Хүхэрлэг хий (SO <sub>2</sub> )	50	124 мкг/м <sup>3</sup>	84 мкг/м <sup>3</sup>	400 мкг/м <sup>3</sup>	260 мкг/м <sup>3</sup>	75 %	68 %	1-р хороолол орчим АЧС-аас 5.2 дахин их
2	Азотын давхар исэл (NO <sub>2</sub> )	50	73 мкг/м <sup>3</sup>	56 мкг/м <sup>3</sup>	124 мкг/м <sup>3</sup>	121 мкг/м <sup>3</sup>	83 %	58 %	Амгалан орчим АЧС-аас 2.4 дахин их
3	PM10 Тоосонцор	100	113 мкг/м <sup>3</sup>	100 мкг/м <sup>3</sup>	329 мкг/м <sup>3</sup>	319 мкг/м <sup>3</sup>	47 %	44 %	1-р хороолол орчим АЧС-аас 3.1 дахин их
4	PM2.5 Тоосонцор	50	93 мкг/м <sup>3</sup>	67 мкг/м <sup>3</sup>	339 мкг/м <sup>3</sup>	239 мкг/м <sup>3</sup>	67 %	57 %	1-р хороолол орчим АЧС-аас 4.7 дахин их
5	Нүүрстөрөгчийн дутуу исэл (CO)	10000	2665 мкг/м <sup>3</sup>	1919 мкг/м <sup>3</sup>	13946 мкг/м <sup>3</sup>	12929 мкг/м <sup>3</sup>	2.7 %	1.0 %	1-р хороолол орчим АЧС-аас 1.2 дахин их
6	Озон (O <sub>3</sub> )	100	21 мкг/м <sup>3</sup>	20 мкг/м <sup>3</sup>	94 мкг/м <sup>3</sup>	78 мкг/м <sup>3</sup>	0 %	0 %	АЧС-аас давсан тохиолдол байхгүй

Улаанбаатар хотын өнгөрсөн 7 хоногийн цаг агаар,  
2025 оны 02 дугаар сарын 10-16-ны өдөр  
/2024 оны мөн үетэй харьцуулснаар/

№	Цаг агаарын үзүүлэлт	2024 он	2025 он	Тайлбар
1	Дундаж температур, °C	-13.5 °C	-14.2 °C	-0.7°C-аар хүйтэн
2	Салхины дундаж хурд, м/с	1.3 м/с	1.8 м/с	0.5 м/с-ээр их салхитай
3	Хур тунадасны хэмжээ, мм	0.0 мм	0.6 мм	0.6 мм хур тунадастай

**Улаанбаатар хотын агаарын чанарын индексийн мэдээ  
/2025 оны 02 дугаар сарын 10-16-ны өдөр/**

№		2025.02.10	2025.02.11	2025.02.12	2025.02.13	2025.02.14	2025.02.15	2025.02.16
1	1-р хороолол	SO <sub>2</sub> , PM2.5, NO <sub>2</sub>	PM10, SO <sub>2</sub> , PM2.5, NO <sub>2</sub>	PM2.5	PM10, PM2.5	PM10, SO <sub>2</sub> , PM2.5, NO <sub>2</sub>	SO <sub>2</sub> , NO <sub>2</sub>	PM10, SO <sub>2</sub> , PM2.5, NO <sub>2</sub>
2	100-н айл	SO <sub>2</sub> , PM2.5, NO <sub>2</sub>		SO <sub>2</sub> , PM2.5, NO <sub>2</sub>	SO <sub>2</sub> , PM2.5	SO <sub>2</sub> , PM2.5, NO <sub>2</sub>		SO <sub>2</sub> , PM2.5, NO <sub>2</sub>
3	Толгойт	SO <sub>2</sub> , PM2.5, NO <sub>2</sub>	SO <sub>2</sub> , PM2.5, NO <sub>2</sub>	SO <sub>2</sub> , PM2.5, NO <sub>2</sub>	SO <sub>2</sub> , PM2.5	SO <sub>2</sub> , PM2.5, NO <sub>2</sub>		PM10, SO <sub>2</sub> , PM2.5, NO <sub>2</sub>
4	Нисэх	NO <sub>2</sub>		PM2.5, NO <sub>2</sub>	PM2.5, NO <sub>2</sub>	NO <sub>2</sub>		
5	Зурагт	PM2.5, NO <sub>2</sub>	PM2.5, NO <sub>2</sub>	PM10, PM2.5, NO <sub>2</sub>	PM10, PM2.5, NO <sub>2</sub>	PM2.5, NO <sub>2</sub>	PM2.5, NO <sub>2</sub>	PM10, PM2.5, NO <sub>2</sub>
6	Дамбадаржаа	PM10, PM2.5	PM10, PM2.5	PM10, PM2.5	PM10, PM2.5	PM10, PM2.5	SO <sub>2</sub>	PM10, PM2.5
7	Баянхошуу	SO <sub>2</sub> , PM2.5	SO <sub>2</sub> , PM2.5	PM2.5	SO <sub>2</sub> , PM2.5	SO <sub>2</sub> , PM2.5		SO <sub>2</sub> , PM2.5
8	Хайлааст	SO <sub>2</sub> , PM2.5, NO <sub>2</sub>	PM10, SO <sub>2</sub>	PM10, SO <sub>2</sub> , PM2.5, NO <sub>2</sub>	PM10, SO <sub>2</sub> , PM2.5, NO <sub>2</sub>	PM10, SO <sub>2</sub> , PM2.5, NO <sub>2</sub>	SO <sub>2</sub>	SO <sub>2</sub> , PM2.5, NO <sub>2</sub>
9	5-н буудал	PM10, SO <sub>2</sub> , PM2.5, NO <sub>2</sub>	SO <sub>2</sub> , PM2.5, NO <sub>2</sub>	PM10, SO <sub>2</sub> , PM2.5, NO <sub>2</sub>	PM10, SO <sub>2</sub> , PM2.5	PM10, SO <sub>2</sub> , PM2.5, NO <sub>2</sub>	PM2.5	SO <sub>2</sub> , PM2.5, NO <sub>2</sub>
10	Шархад	SO <sub>2</sub> , NO <sub>2</sub>	SO <sub>2</sub> , NO <sub>2</sub>	PM10, SO <sub>2</sub> , PM2.5, NO <sub>2</sub>	PM10, SO <sub>2</sub> , PM2.5, NO <sub>2</sub>	SO <sub>2</sub> , NO <sub>2</sub>	NO <sub>2</sub>	NO <sub>2</sub>
11	Налайх	SO <sub>2</sub>	SO <sub>2</sub>	PM10, SO <sub>2</sub> , PM2.5, NO <sub>2</sub>	PM10, SO <sub>2</sub> , PM2.5, NO <sub>2</sub>	SO <sub>2</sub> , PM2.5		SO <sub>2</sub>
12	13-р хороолол	SO <sub>2</sub>		PM10, SO <sub>2</sub> , NO <sub>2</sub>	PM10, SO <sub>2</sub> , NO <sub>2</sub>			PM10, SO <sub>2</sub> , NO <sub>2</sub>
13	Баруун 4-н зам	SO <sub>2</sub> , PM2.5, NO <sub>2</sub>	NO <sub>2</sub>	PM10, SO <sub>2</sub> , NO <sub>2</sub>	PM10, SO <sub>2</sub> , PM2.5, NO <sub>2</sub>	PM10, SO <sub>2</sub> , PM2.5, NO <sub>2</sub>	NO <sub>2</sub>	PM10, SO <sub>2</sub> , PM2.5, NO <sub>2</sub>
14	Амгалан		NO <sub>2</sub>	PM2.5, NO <sub>2</sub>	PM10, PM2.5, NO <sub>2</sub>	PM10, NO <sub>2</sub>		PM10
15	Цахилгаан станц		NO <sub>2</sub>	PM10, PM2.5, NO <sub>2</sub>	PM2.5	PM2.5, NO <sub>2</sub>		
16	Мишээл экспо			PM2.5, NO <sub>2</sub>	PM10, SO <sub>2</sub> , PM2.5, NO <sub>2</sub>			
17	Зайсан	SO <sub>2</sub>			PM10, PM2.5, NO <sub>2</sub>			
18	Ургах наран хороолол		SO <sub>2</sub>	PM10, SO <sub>2</sub> , PM2.5, NO <sub>2</sub>	PM10, SO <sub>2</sub> , PM2.5, NO <sub>2</sub>	SO <sub>2</sub>		SO <sub>2</sub>
19	Яармаг	SO <sub>2</sub> , PM2.5, NO <sub>2</sub>		PM10, SO <sub>2</sub> , PM2.5, NO <sub>2</sub>	NO <sub>2</sub>	NO <sub>2</sub>		NO <sub>2</sub>

Агаарын чанарын индекс	Агаарын чанарын ангилал	Эрүүл мэндэд үзүүлэх нөлөөлөл
<b>0 - 50</b>	Цэвэр	Хүний эрүүл мэндэд сөрөг нөлөөгүй.
<b>51-100</b>	Хэвийн	Агаарын чанарын стандартын шаардлага хангана. Гэхдээ зарим хэт мэдрэг хүмүүст амьсгалын замын өвчний шинж тэмдэг илрэх магадлалтай.
<b>101 – 200</b>	Бага бохирдолтой	Хэт мэдрэг хүмүүсийн эрүүл мэндэд сөрөг нөлөөлөл илэрнэ. Зүрх судас, амьсгалын замын архаг өвчтэй, ялангуяа гуурсан хоолойн багтраа өвчтэй хүмүүс нөлөөлөлд илүү өртөнө.
<b>201 – 300</b>	Бохирдолтой	Хүний эрүүл мэндэд сөрөг нөлөөлөл илэрч эхэлнэ. Хэт мэдрэг хүмүүсийн эрүүл мэндэд сөрөг нөлөөлөл хүндээр илэрнэ.
<b>301- 400</b>	Их бохирдолтой	Удаан хугацаагаар гадаа байхад хүний эрүүл мэндэд мэдэгдэхүйц сөрөг нөлөөлөл үзүүлж болно.
<b>401-500</b>	Маш их бохирдолтой	Хүний эрүүл мэндэд сөрөг нөлөөтэй.

2025 оны 02 дугаар сарын 10-16-ны өдрүүдэд Улаанбаатар хотын агаарын чанарын индекс Нисэх, 13-р хороолол, Мишээл экспо, Зайсан, Ургах наран хороолол, Яармаг, 100-н айл, Шархад, Налайх, Зурагт, Дамбадаржаа, Баруун 4-н зам, 5-н буудал, Амгалан, Толгойт, Хайлааст орчим “Бага бохирдолтой”, 1-р хороолол, Цахилгаан станц, Баянхошуу орчим “Бохирдолтой” түвшинд хүрсэн байна.

**ЦАГ УУР, ОРЧНЫ ШИНЖИЛГЭЭНИЙ ГАЗАР  
ОРЧНЫ ШИНЖИЛГЭЭНИЙ ХЭЛТЭС**